

# INFO



## SÉCURITÉ INCENDIE

MRC DU FJORD-DU-SAGUENAY



# L'extincteur portatif

## *un essentiel*

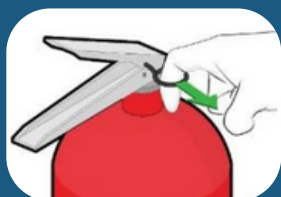
### À tous les mois

- Vérifiez que l'extincteur est bien visible et facile d'accès.
- Assurez vous que l'aiguille est dans le vert (ou légèrement au dessus) et que les consignes d'utilisation sont visibles.
- Faites pivoter l'extincteur pour vous assurer que la poudre à l'intérieur n'est pas prise au fond.

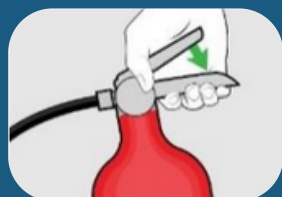
### Aux 6 et 12 ans

- Faites changer la poudre
- Faites faire des essais hydrostatiques par un professionnel

L'extincteur portatif sert à éteindre des débuts ou des petits incendies




Dégoupillez l'extincteur portatif



Percutez en appuyant sur la poignée



Testez en donnant un petit coup



Dirigez le jet vers la base des flammes



**L'extincteur doit être dans un endroit facile d'accès et d'une sortie**

### IMPORTANT

Assurez-vous que votre demeure soit munie d'un ou de plusieurs avertisseurs de fumée et d'avertisseurs de monoxyde de carbone fonctionnels et installés selon le guide du fabricant.

